

## Uvod

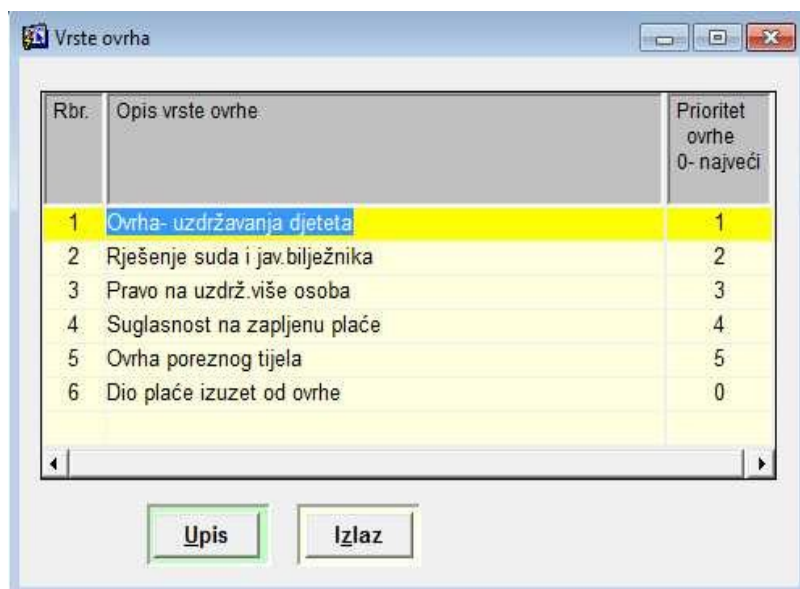
U svrhu što jednostavnijeg obračuna ovrha, a u skladu s novim Ovršnim zakonom koji je donesen krajem prošle 2010. godine u modulu Plaće napravljen je model obračuna ovrha. Zbog toga se u Point2000 uvode novi pojmovi:

- status ovršenika - pojam koji označava radnika nad kojim se vrši ovrha
- zaštićeni račun - račun ovršenika koji služi za uplatu sredstava izuzetih od ovrhe
- prosječna plaća - osnova za izračun zaštićenog dijela plaće
- vrsta ovrhe - definira 5 vrsta ovrha prema prednosnom redu (prioritetu) kako ih je zakonodavac definirao
- tip ovrha - definira način obračuna ovrha

## Vrsta ovrha

Zakonodavac je definirao 5 različitih vrsta ovrha koje su predefinirane u modulu Plaće po prioritetima. Kako bi predefinirane vrste ovrha postale aktivne, prilikom inicijalnog pokretanja potrebno je pritisnuti tipku Upis. U vrstama ovrha ponuđen je redoslijed ovrha čiji su prioriteti

poredani od najmanjeg prema najvećem (0 najveći).



The screenshot shows a window titled "Vrste ovrha" with a table containing the following data:

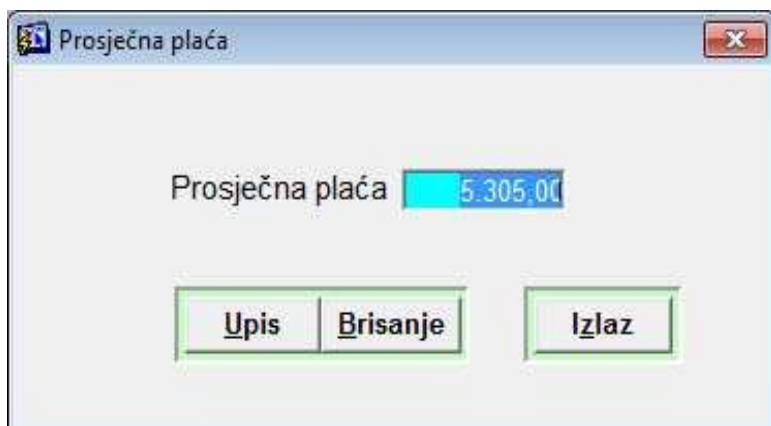
Rbr.	Opis vrste ovrhe	Prioritet ovrhe 0- najveći
1	Ovrha- uzdržavanja djeteta	1
2	Rješenje suda i jav.bilježnika	2
3	Pravo na uzdrž. više osoba	3
4	Suglasnost na zapljenu plaće	4
5	Ovrha poreznog tijela	5
6	Dio plaće izuzet od ovrhe	0

Below the table are two buttons: "Upis" and "Izlaz".

**Slika 1. Vrste ovrha**

## Prosječna plaća

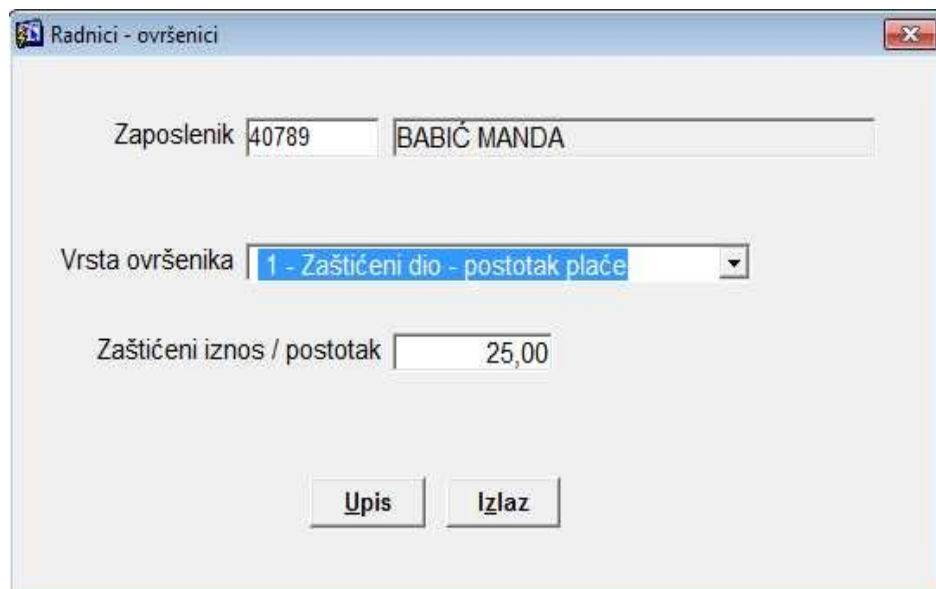
Zaštićeni dio plaće formira se na temelju prosječne neto plaće u RH. U slučaju da je iznos plaće ovršenika manji od prosječne neto plaće kao relevantna baza za obračun uzima se ovršenikova neto plaća.



**Slika 2. Prosječna plaća**

## **Radnici pod ovrhom**

Radnik koji ima status ovršenika plaća samo obustave označene kao ovrhe dok se preostali dio plaće upućuju na njegov račun koji je pod ovrhom. Prema tome radnik sa statusom ovršenika ne plaća obustave koje nisu označena kao ovrhe, kao niti sindikalnu članarinu. Osim navedenog za istog radnika moguće je prijaviti i zaštićeni račun na koji se uplaćuje zaštićeni dio plaće, a uplata na taj račun treba imati najviši prioritet (0). Ukoliko radnik ima status ovršenika, moguće mu je odrediti koliki je iznos, odnosno postotak od neto plaće koji se uplaćuje na zaštićeni račun.



Radnici - ovršenici

Zaposlenik 40789 BABIĆ MANDA

Vrsta ovršenika 1 - Zaštićeni dio - postotak plaće

Zaštićeni iznos / postotak 25,00

Upis Izlaz

**Slika 3. Radnik-ovršeni**

## Otvaranje zaštićenog računa

Zaštićeni račun predstavlja račun ovršenika na koji će se uplaćivati sredstva izuzeta od ovrhe. Da bi se isti otvorio za radnika mora biti prijavljena obustava tipa 29 koja će sredstva izuzeta od ovrhe uplaćivati na Zaštićeni račun.

Otvaranje zaštićenog računa vrši se u dva koraka:

1. Potrebno je prijaviti zaštićeni račun u matičnim podacima modula Plaće kao Kreditora.

The screenshot shows a software window titled "Kreditori" with a standard Windows-style title bar. The window is divided into two main sections. The first section, titled "Primatelj virmana", contains several input fields: "Kreditor" with the value "000", "Matični broj" (empty), "Naziv" with the value "ZAŠTIĆENI RAČUN---BABIĆ MANDA", "Mjesto" with the value "ZAGREB", "Broj pošte" (empty), and "Adresa" with the value "ILICA 1". The second section, titled "Žiro račun i svrha uplate", contains: "Žiro račun" with the value "2360000-1122334455", "Tip virmana" with a dropdown menu showing "KR" and "Virman kreditora", "Poziv na broj" with the value "01" (highlighted in cyan), "Svrha uplate 1" with the value "UPLATA ZAŠTIĆENOG DIJELA PLAĆE", and "Svrha uplate 2" (empty). At the bottom of the window, there are two buttons: "Upis" and "Izlaz".

Slika 4: Otvaranje zaštićenog računa i svrha uplate iz povel za rješenje (ravnanje) u vidu

Obustave i naknade

Zaposlenik 40789 BABIĆ MANDA

Redni broj 2

Tip 29 Dio plaće izuzet od ovrhe

Vrsta ovrhe 6 - Dio plaće izuzet od ovrhe

Kreditor 000 ZAŠTIĆENI RAČUN--BABIĆ MANDA

Valuta Tečaj lista 1

Ugovor Datum

Saldo 0,00 Početni saldo 0,00

Iznos 25,00 Devizni saldo 0,00

Status kredita (N-neaktivan)

Prioritet 0

Mjesec obrade 0

Napomena

Upis Izlaz

Slika 5. Otvaranje obustave Tipa 29 Dio plaće izuzet od ovrhe

## Tipovi ovrha

Tip ovrha definira način na koji će ovrha biti oduzeta sa osnovne plaće.

Postoje 2 tipa ovrha na plaći:

**TIP 25** Ovrha plaće do otplate početnog salda:

provedbom ovog tipa ovrhe radniku (ovršniku) se od plaće oduzima ukupan raspoloživi iznos od preostalog salda ovrhe tj. sav iznos neto plaće (dok se ne dođe do salda ovrhe 0), osim iznosa uplaćenog na zaštićeni račun

ovrha tipa 25 oduzima se i prilikom dviju isplata u mjesecu za isti mjesec obrade ako saldo ovrhe nije 0

**TIP 26** Ovrha plaće u iznosu do otplate početnog salda:

tip ovrhe 26, za razliku od tipa 25, oduzima radniku ovrhom samo definirani mjesečni iznos specifičnost ovog tipa ovrhe je i da se oduzima samo jednom za određeni mjesec obrade plaće

## Ovrha na plaći

Srijeda, 04 Svibanj 2011 10:40

bez obzira na broj isplata za određeni mjesec obrade

Obustave i naknade

Zaposlenik 40789 BABIĆ MANDA

Redni broj 3

Tip 25 Ovrha plaće do otplate početnog salda

Vrsta ovrhe 1 - Ovrha- uzdržavanja djeteta

Kreditor 104 ZAGREBAČKA BANKA

Valuta Tečaj. lista 1

Ugovor Datum 01.01.2011

Saldo 10.000,00 Početni saldo 10.000,00

Iznos 0,00 Devizni saldo

Status kredita (N-neaktivan)

Prioritet 1

Mjesec obrade

Napomena

Upis Izlaz

# Ovrha na plaći

Srijeda, 04 Svibanj 2011 10:40

Obustave i naknade

Zaposlenik 34444 ANIČIĆ ANA

Redni broj 3

Tip 26 Ovrha plaće u iznosu do otp.poč.salda

Vrsta ovrhe 3 - Pravo na uzdrž.više osoba

Kreditor 105 ZAGREBAČKA BANKA DD ZAGREB

Valuta Tečaj lista 1

Ugovor Datum 01.01.2011

Saldo 50.000,00 Početni saldo 50.000,00

Iznos 5.000,00 Devizni saldo

Status kredita (N-neaktivan)

Prioritet 3

Mjesec obrade

Napomena

Upis Izlaz

Slika 7. Ovrha na plaći u 2011. godini .  
Perzija, 2011. god. 25  
Formatu možete preuzeti ovdje: [Ovrha na plaći u 2011. godini .](#)